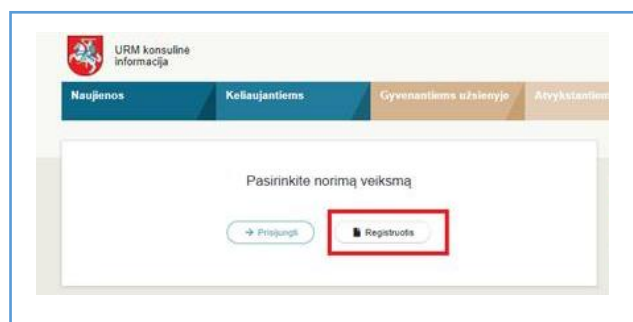


## REGISTRACIJOS KONSULINĖMS PASLAUGOMS KONSULINĖJE MISIJOJE INSTRUKCIJA

1. Prisijunkite prie registracijos konsulinėms paslaugoms sistemos: <https://keliauk.urm.lt/consult-registration/embassy/80>

### 2. VARTOTOJO REGISTRACIJA – PASKYROS SUKŪRIMAS

Jei dar neturite vartotojo paskyros, spauskite „Registruotis“ ir ją sukurkite



Atsidariusiame lange suveskite visus prašomus duomenis ir įsitikinkite, kad Jūsų susikurtas slaptažodis atitinka visus reikalavimus ir, kad saugos kodas suvestas teisingai. Vedant saugumo kodą nurodykite rodomas didžiąsias raides ir/ar skaičius be tarpų

The screenshot shows the 'Vartotojo registracija' (User Registration) form. The form has the following fields and elements:

- Vardas \***: Text input field for the first name.
- Pavardė \***: Text input field for the last name.
- El. paštas \***: Text input field for the email address, with a placeholder 'info@urm.lt'.
- Slaptažodis \***: Password input field. Below it, there is a red warning message: 'slaptažodį reikia sugalvoti pačiam' (password must be invented by yourself) with a lock icon.
- Pakartokite slaptažodį \***: Repeat password input field.
- Saugumo kodas \***: Security code input field. Below it, there is a red warning message: 'teisingai įvesti apačioje matomas raides ir skaičius' (correctly enter the letters and numbers shown below) with a lock icon. Below the warning, there is a security code image showing the characters 'QVVI A'.

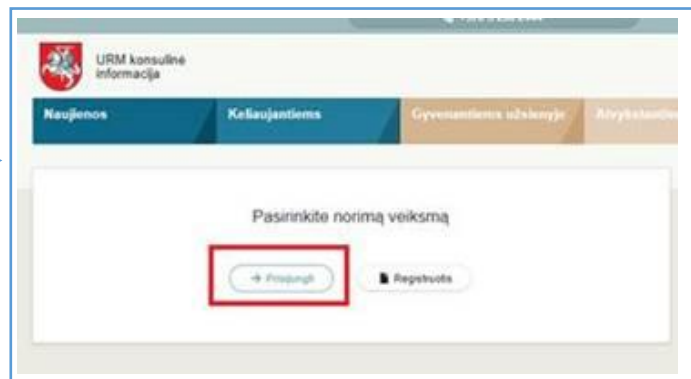
At the bottom of the form, there is a '← Atgal' (Back) button and a 'Registruotis' button, which is highlighted with a red rectangular box.

Jei vartotojo registraciją jau turite, pirmame atsidariusiame lange spauskite „Prisijungti“ ir vadovaukitės toliau pateiktomis vizito rezervavimo instrukcijomis

### 3. PASKYROS PATVIRTINIMAS IR PRISIJUNGIMAS PRIE SISTEMOS

Sėkmingai sukūrus vartotojo paskyrą, Jūsų nurodytu elektroniniu paštu gausite **nuorodą paskyros patvirtinimui**.

Patvirtinus paskyrą grįžkite į registracijos konsulinėms paslaugoms svetainę <https://keliauk.urm.lt/consult-registration/embassy/80> ir spauskite „Prisijungti“



### 4. VIZITO REZERVACIJA

#### 1-as žingsnis – Atstovybė

Pasirinkite Lietuvos Respublikos konsulatą Valensijoje ir spauskite „Toliau“

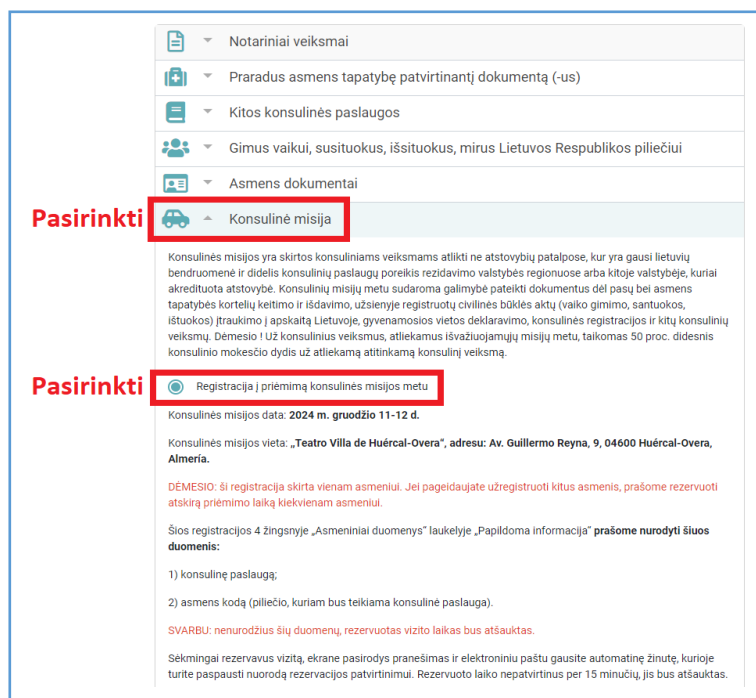
#### 2-as žingsnis – Dalyviai

Jei registruojate vizitui save – rinkitės „Atvyksiu pats“

Jei registruojate vizitui kitą asmenį – rinkitės „Atstovauju kitam asmeniui“

#### 3-ias žingsnis – Paslaugos

Pasirinkite „Konsulinė misija“, tuomet pasirinkite „Registracija į priėmimą konsulinės misijos metu“ ir spauskite „Toliau“



#### 4-as žingsnis – Asmeniniai duomenys

Jei registruojate vizitą sau, langelyje „Papildoma informacija“ įrašykite reikalingą **konsulinę paslaugą** ir asmens, kuriam bus teikiama konsulinė paslauga, **asmens kodą**, po to spauskite „Toliau“

Jei registruojate vizitą kitam asmeniui, Jūsų vartotojo paskyroje nurodyti duomenys atsiras automatiškai, o langelyje „Asmens, kuriam bus atstovaujama, duomenys“ įrašykite **asmens, kuriam skirtas vizitas, vardą, pavardę, el. pašto adresą ir telefono numerį bei nurodykite atstovavimo pagrindą (pvz., atstovauju nepilnamečiui)**. Langelyje „Papildoma informacija“ nurodykite **konsulinę paslaugą** ir asmens, kuriam ji bus teikiama, **asmens kodą**, po to spauskite „Toliau“

**5-as žingsnis – Vizito laikas**

Paspauskite „Pasirinkite datą“.

Atsidariusiame kalendoriuje pasirinkite vieną iš vizito dienų ir šalia atsidariusiame lange pasirinkite norimą vizito laiką

Pasirinkus datą ir laiką, spauskite „Toliau“

Jei kalendoriuje nėra laisvų laikų registracijai, spauskite „Ijungti priminimą“ – taip užsiprenumeruosite pranešimą apie atsilaisvintus priėmimo laikus

**5. REZERVACIJOS PATVIRTINIMAS**

Atsidariusiame lange peržiūrėkite bei patvirtinkite rezervacijos duomenis:

- pažymėkite, kad sutinkate su registracijos sąlygomis
- suveskite saugumo kodą. Vedant saugumo kodą nurodykite paveikslėlyje rodomas didžiąsias raides ir/ar skaičius be tarpų.

Sėkmingai atlikus visus veiksmus, ekrane pasirodys žinutė „Registracijos duomenys išsiųsti sėkmingai“. Ją gavus spauskite „Supratau“

Netrukus elektroniniu paštu gausite automatinę žinutę, kurioje paspauskite nuorodą rezervacijos patvirtinimui. **Rezervuoto laiko nepatvirtinus per 15 minučių, jis bus atšauktas**

LIETUVOS RESPUBLIKOS  
UŽSĖNO REIKALŲ  
MINISTERIJA

LIETUVOS RESPUBLIKOS  
KONSULATAS  
VALENSIJOJE (ISPANIJA)

PATVIRTINKITE REZERVACIJĄ

Data:

Labą dieną,

Spausti

Vizito rezervaciją prašome patvirtinti, paspausdam čia. Jeigu nepatvirtinsite savo rezervacijos per 15 minučių nuo šio laiško gavimo, rezervacija bus ATŠAUKTA.

Registracija į priėmimą konsulinės misijos metu

Atsidariusiame naršyklės lange patvirtinkite savo vizitą spausdami „Taip“



Ar tikrai norite patvirtinti vizitą?

X Ne
✓ Taip

Spausti

Sėkmingai patvirtinus vizitą, el. paštu gausite automatinį laišką, kad konsulinė įstaiga turi patvirtinti registraciją.

LIETUVOS RESPUBLIKOS  
UŽSĖNO REIKALŲ  
MINISTERIJA

LIETUVOS RESPUBLIKOS  
KONSULATAS  
VALENSIJOJE (ISPANIJA)

REZERVACIJOS PATVIRTINIMAS

Data: 2024-11-14 15:38

Labą dieną,

**Jūsų registracijos vizitui prašymas perduotas konsulinei įstaigai. Apie registracijos patvirtinimą Jums bus pranešta el. paštu.**

Registracija į priėmimą konsulinės misijos metu

Registracijos numeris:	
Vizito data, laikas:	
Preliminari vizito trukmė (min):	5
Reikalingi dokumentai:	Asmens tapatybę patvirtinantis dokumentas
Registracijos būseną:	Laukiama konsulinio darbuotojo patvirtinimo
prašome susipažinti su informacija pateikta konsulato tinklapyje	EUR

Konsulinei įstaigai patvirtinus registraciją, gausite el. laišką su registracijos numeriu, vizito data, laiku ir kita vizitui reikalinga informacija

 <p>LIETUVOS RESPUBLIKOS UŽSienio REIKALŲ MINISTERIJA</p>	<p><b>REGISTRACIJOS PATVIRTINIMAS</b></p>
<p>LIETUVOS RESPUBLIKOS KONSULATAS VALENSIJOJE (ISPANIJA)</p>	<p>Data:</p>
<p>Laba diena,</p>	
<p><b>Jūsų rezervacijos duomenys priimti, registracija vizitui sėkmingai patvirtinta.</b></p>	
<p>Registracija į priėmimą konsulinės misijos metu</p>	
<p>Registracijos numeris:</p>	
<p>Vizito data, laikas:</p>	
<p>Preliminari vizito trukmė (min):</p>	<p>5</p>
<p>Reikalingi dokumentai:</p>	<p>Asmens tapatybę patvirtinantis dokumentas</p>
<p>Registracijos būseną:</p>	<p>Patvirtinta</p>